

1학기 입사자

정기 퇴사 절차 안내

[정기 퇴사 기간]

05. 30(토) ~ 06. 22(월) 오후 1:00

※ 하계방학 입사자의 경우, 호실 배정(2026. 06. 15(월) 오후 4:00) 확인 후 호실 이동 여부에 따른 퇴사 절차를 진행하여 주시기 바랍니다

	하계방학 동일 호실 배정자	하계방학 미입사자 및 호실 이동자
짐 정리 및 호실 청소 호실/공용공간 내 짐 정리 및 모든 짐을 이동해주세요. 퇴사일 이후 남아있는 물건은 폐기 처분합니다	X	O
통합정보시스템 퇴사신청 1. 통합정보 - 부속행정 - 생활원 - 퇴사신청 2. (오른쪽 위) "퇴사조사설문" 클릭 및 작성 3. 퇴사신청서 작성 - (오른쪽 위) "신청" 클릭 - 퇴사신청완료! * 퇴사사유 : 정기퇴사로 기입! / 계좌인증 필수 정기퇴사일 오후 1:00까지 퇴사 미신청 시 벌점(3점) 부과됨	O	O
사생카드 반납 퇴사 시 사생카드를 안내데스크 반납함에 반납해주세요 정기퇴사일 오후 1:00까지 사생카드 미반납 시 벌점(3점) 부과됨	X	O

★★ 정기 퇴사 후 각 호실 시설 일괄 점검 ★★

점검 시 파손 및 고장 여부에 따라 수리금액을 실비 변상해야 합니다

1학기 입사자 정기 퇴사 절차 안내

★ 6월 22일(월) 오후 1시까지 ★

통합정보시스템 퇴사 미신청 → 벌점 3점

사생카드 미반납 → 벌점 3점

★ 6월 22일 오후 1시 이후 벌점 상쇄 불가 ★

[하계방학 동일 호실 배정자]

통합정보시스템 퇴사신청만 하면 퇴사 완료!

(동일 호실 배정 시 사생카드 반납하지 않습니다)

[하계방학 미입사자 및 호실 이동자]

1. 짐 정리 및 호실 청소
 2. 통합정보시스템 퇴사신청
 3. 사생카드 반납
- 까지 해야 퇴사 완료!







물품 보관 안내

물품 보관 규정 위반,
물품 보관 후 장기간 미수령 등으로 인해
민원이 발생함에 따라









**1학기 정기 퇴사 기간에는
물품보관실을
개방하지 않습니다!**

1학기 정기 퇴사일 이후
호실, 복도, 비상계단, 공용공간(탁구장 등)에
물품이 남아있는 경우
"폐기 요청 물품"으로 판단하여
모두 폐기 처분함에 따라
퇴사 시 짐을 빠짐없이 챙기시기 바랍니다

청소 상태 예시

장 소	책상 및 서랍	매트리스, 침대 서랍
사 진		
상 태	<ul style="list-style-type: none"> - 모든 서랍 내용물 없이 깨끗해야 함 - 서랍 열쇠 확인 	<ul style="list-style-type: none"> - 매트리스 커버 상태 확인 - 침대 서랍, 침대 바닥 내용물 없이 깨끗해야 함
장 소	호실 바닥	옷장
사 진		
상 태	<ul style="list-style-type: none"> - 머리카락, 먼지, 신발 자국이 없이 깨끗해야 함 	<ul style="list-style-type: none"> - 버리는 물건(옷걸이, 방향제 등), 먼지, 쓰레기 없이 깨끗해야 함
장 소	화장실(변기, 세면대, 배수구)	샤워실
사 진		
상 태	<ul style="list-style-type: none"> - 변기, 세면대 청결 상태(물 때 청소) - 화장실 바닥 상태(배수구 머리카락 청소) 	<ul style="list-style-type: none"> - 머리카락, 물 때 없이 청소해야 함 - 선반에 물건(샴푸 등)이 없어야 함
장 소	신발장	호실 입구
사 진		
상 태	<ul style="list-style-type: none"> - 버리는 물건(우산, 신발 등), 먼지, 쓰레기 없이 깨끗해야함 	<ul style="list-style-type: none"> - 머리카락, 먼지, 신발 자국이 없이 깨끗해야 함

청소 상태 예시

장 소	책상 및 서랍	매트리스, 침대 서랍
사 진		
상 태	<ul style="list-style-type: none"> - 모든 서랍 내용물 없이 깨끗해야 함 - 서랍 열쇠 확인 	<ul style="list-style-type: none"> - 매트리스 커버 상태 확인 - 침대 서랍, 침대 바닥 내용물 없이 깨끗해야 함
장 소	호실 바닥	옷장
사 진		
상 태	<ul style="list-style-type: none"> - 머리카락, 먼지, 신발 자국이 없이 깨끗해야 함 	<ul style="list-style-type: none"> - 버리는 물건(옷걸이, 방향제 등), 먼지, 쓰레기 없이 깨끗해야 함
장 소	화장실(변기, 배수구)	샤워실(세면대, 배수구)
사 진		
상 태	<ul style="list-style-type: none"> - 변기, 세면대 청결 상태(물 때 청소) - 화장실 바닥 상태(배수구 머리카락 청소) 	<ul style="list-style-type: none"> - 머리카락, 물 때 없이 청소해야 함 - 샤워실 바닥 상태(배수구 머리카락 청소) - 선반에 물건(샴푸 등)이 없어야 함
장 소	신발장	호실 입구
사 진		
상 태	<ul style="list-style-type: none"> - 버리는 물건(우산, 신발 등), 먼지, 쓰레기 없이 깨끗해야함 	<ul style="list-style-type: none"> - 머리카락, 먼지, 신발 자국이 없이 깨끗해야 함